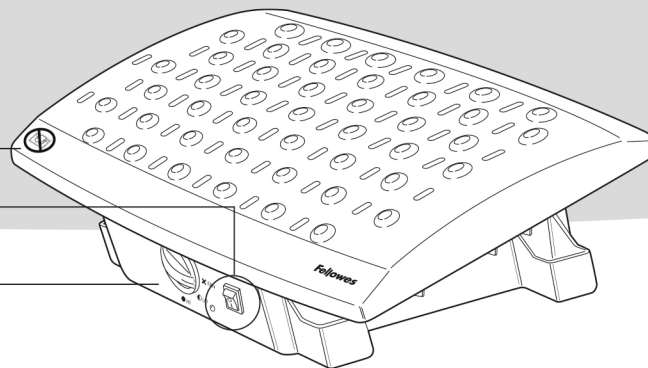




De eenheid niet bedekken

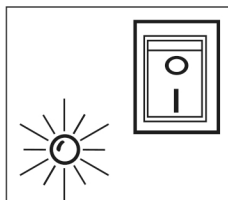
A.

B.



## A. STROOMSCHAKELAAR

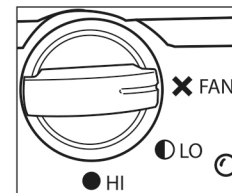
Wanneer de eenheid aan staat, brandt het rode lampje naast de stroomschakelaar.



## B. VERWARMERINSTELLINGEN

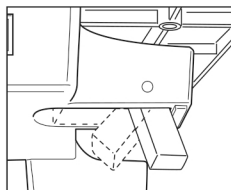
Straakt veilige, gelijkmatige warmte uit op lage of hoge instellingen en de ventilatorinstelling laat ventilatie in de werkruimte toe

- LO 125 watt
- HI 250 watt
- Geen verwarming bij de instelling FAN



## ERGONOMISCH ONTWERP

- Het platform biedt twee hoogtes: 12,7 cm en 15,2 cm en verstelbare kantelstanden op 5, 14 of 20 graden.



## AANVULLENDE FUNCTIES

- Automatische uitschakeling – Eenheid wordt automatisch uitgeschakeld na 8 uur continu gebruik. Het rode lampje knippert om activering van de automatische uitschakelingsfunctie aan te geven, en schakelt de stroom van de verwarmers en ventilator uit. Om de automatische uitschakelfunctie opnieuw in te stellen schakelt u de eenheid kortstondig uit en daarna weer aan. In geval van een stroomonderbreking wordt de interne klok opnieuw ingesteld.
- Dit product heeft een faalveilige zekering die het product permanent uitschakelt wanneer een onveilige temperatuur wordt waargenomen.
- Het product schakelt de stroom op de eenheid uit als het een thermische overbelasting waarneemt.